

2012 年

# 广西海洋经济统计公报

广西壮族自治区海洋局

二〇一三年六月



2012年，面对复杂严峻的国际国内经济形势，广西沿海地区认真落实自治区党委、政府和国家海洋局发展海洋经济的战略部署，以科学发展为主题，加快推进经济发展方式转变，广西海洋经济继续保持平稳增长的良好势头。根据《海洋生产总值核算制度》，广西壮族自治区海洋局对2012年广西海洋经济进行了初步核算，编制了《2012年广西海洋经济统计公报》，现予以发布。



广西壮族自治区海洋局局长：

张俊

二〇一三年六月

# 目 录

一、广西海洋经济总体运行情况·····	01
二、广西海洋产业发展情况·····	03
三、广西区域海洋经济发展情况·····	06

附录 1:2012 年全区海洋经济主要产业增加值情况表 ·····	08
--------------------------------------	----

附录 2:2012 年全区海洋经济主要产业产量(服务量)表 ·····	09
--	----

附录 3:主要名词解释·····	10
------------------	----

# 2012 年广西海洋经济统计公报

广西壮族自治区海洋局  
2013 年 6 月

2012 年，面对复杂严峻的国际国内经济形势，广西沿海地区认真落实自治区党委、政府和国家海洋局发展海洋经济的战略部署，以科学发展为主题，加快推进经济发展方式转变，广西海洋经济继续保持平稳增长的良好势头。

## 一、广西海洋经济总体运行情况

据初步核算，2012 年广西海洋生产总值 693 亿元，比上年现价增长 15.9%<sup>①</sup>，占 2012 年广西地区生产总值的 5.3%，约占广西北部湾经济区四城市（南宁、北海、钦州、防城港）地区生产总值的 16.0%，占沿海三城市（北海、钦州、防城港）地区生产总值的 38.2%。

按海洋经济核算的三大块（核心层、支持层、外围层）来划分，主要海洋产业（核心层）增加值 398 亿元，海洋科研教育服务业（支持层）增加值 80 亿元，海洋相关产业（外围层）增加值 215 亿元。按三次产业结构来分，海洋第一产业增加值 148 亿元，

<sup>①</sup> 注：2011 年中国海洋统计年鉴的广西地区海洋生产总值最终核算数为 598 亿元。



第二产业增加值 255 亿元，第三产业增加值 290 亿元，海洋第一、第二、第三产业增加值占海洋生产总值的比重分别为 21%、37%、42%。

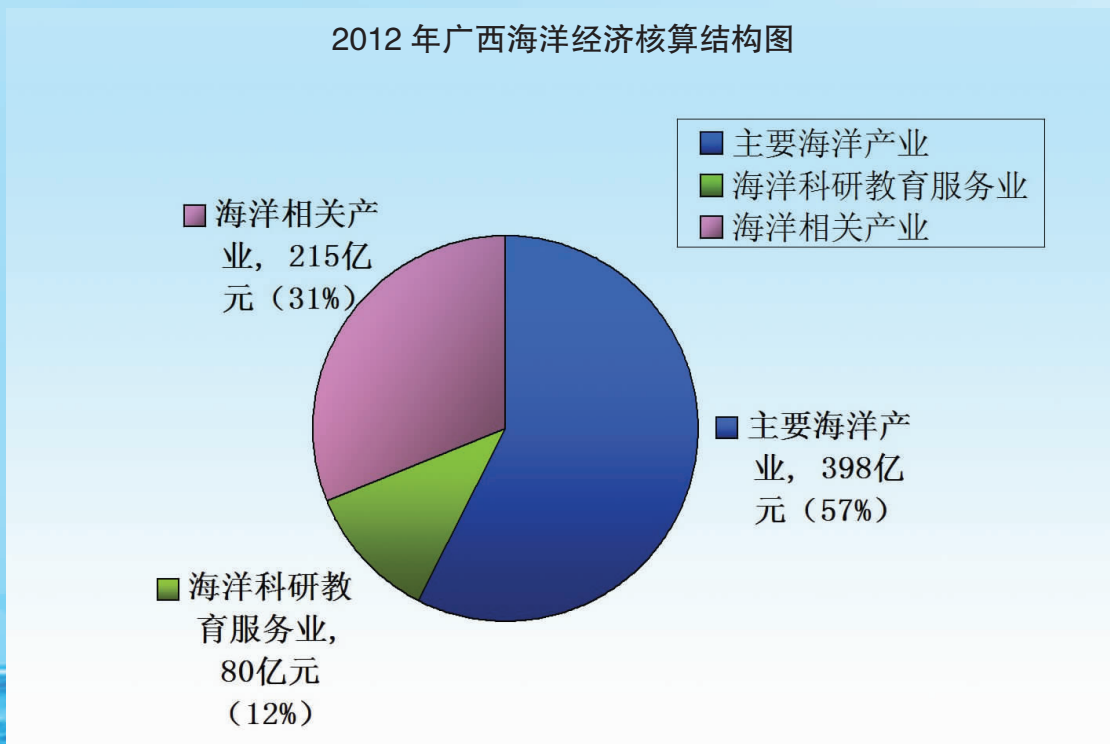
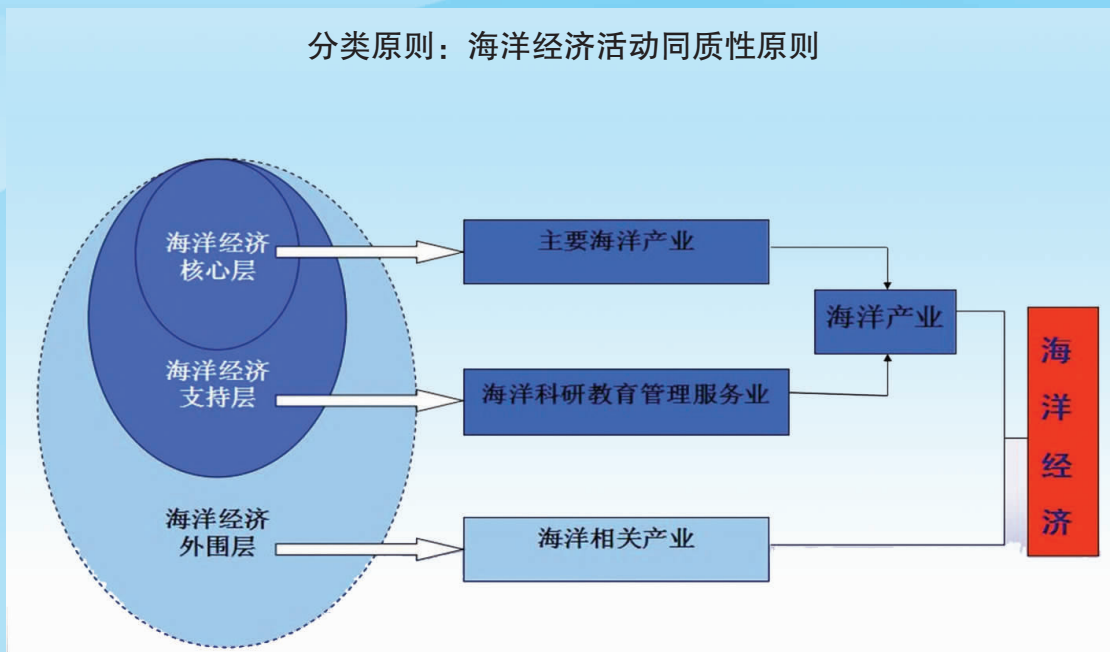


图 1：2012 年广西海洋经济核算结构图

2012年广西海洋三次产业结构比重图

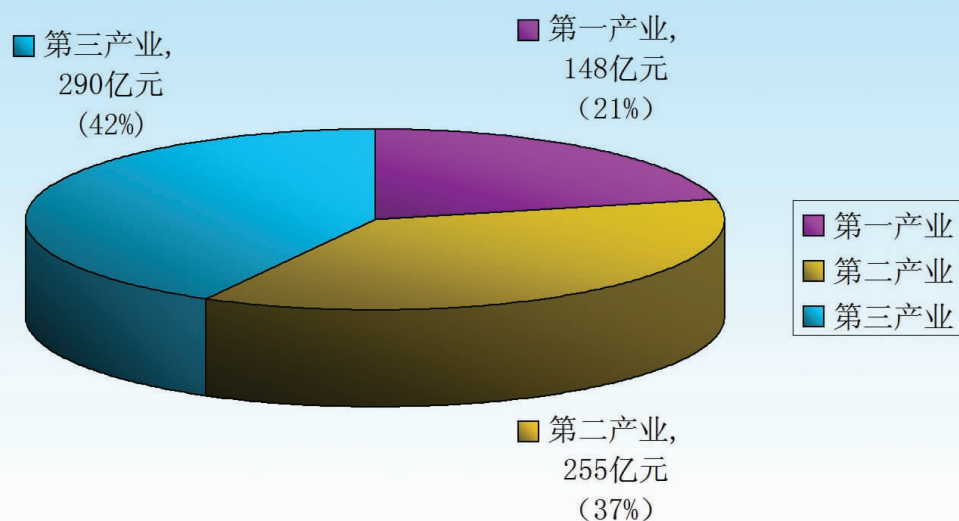


图 2：2012 年广西海洋三次产业结构比重图

## 二、广西海洋产业发展情况

### 海洋科研教育服务业

2012年我区加大了在海洋科研教育服务方面的投资建设力度，广西海洋科研教育等领域取得了长足的进步。2012年全区海洋科研教育服务业增加值为80亿元，比上年增长12.7%。

### 海洋相关产业

2012年全区海洋相关产业增加值为215亿元，比上年增长9.1%。

### 主要海洋产业

2012年，全区主要海洋产业总体保持稳步增长，主要海洋产

业增加值 398 亿元，比上年增长 20.6%。其中，海洋渔业占优势，比重达 41.4%；第二位的是海洋交通运输业，比重达 23.6%；第三位的是海洋工程建筑业，占 18.3%。

全区主要海洋产业发展情况如下图：

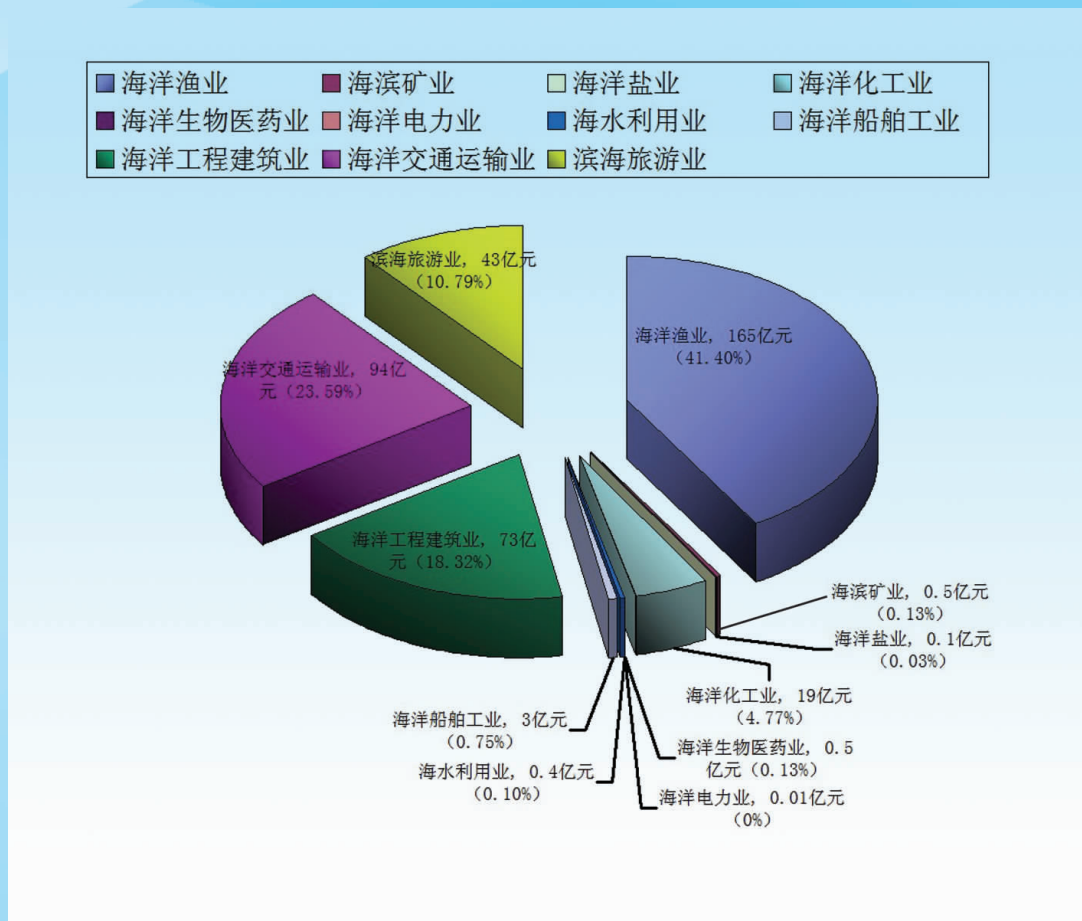


图 3：2012 年全区主要海洋产业增加值构成图



——**海洋渔业** 全区海洋渔业增加值为 165 亿元，增长速度较快，海洋捕捞总体稳定，海水养殖生产形势良好，比上年增长 27.9%。

——**海洋油气业** 涠洲等近海油田因隶属于中国海洋石油总公司南海西部石油公司，依公司所在地统计原则，其产值没有纳入广西区海洋油气业总产值。

——**海洋矿业** 海洋矿业增加值为 0.5 亿元，由于广西海洋矿产资源开采量少且相对稳定，增加值与上年持平。

——**海洋盐业** 全区海洋盐业增加值保持稳定，2012 年实现增加值 0.1 亿元，基本与上年持平。

——**海洋化工业** 随着沿海一批重化工项目建成投产，全区海洋化工业 2012 年实现增加值 19 亿元，比上年增长 72.7%。

——**海洋生物医药业** 全区海洋生物医药业发展较为稳定，2012 年增加值为 0.5 亿元，与上年持平。

——**海洋电力业** 全区海洋电力业 2012 年增加值为 0.01 亿元，与上年持平。

——**海水利用业** 海水利用有利于可持续发展，我区海水淡化尚未起步，海水直接利用规模与上年维持基本一致，产业化水平仍有待进一步提升，2012 年增加值为 0.4 亿元，与上年持平。

——**海洋船舶工业** 受全球航运市场持续低迷的影响，广西海洋船舶工业增长速度放缓，2012年增加值为3亿元，基本与上年持平。

——**海洋工程建筑业** 海洋工程建筑业继续保持平稳增长，新开工项目和在建工程稳步推进，2012年全区实现增加值73亿元，比上年增长5.8%。

——**海洋交通运输业** 近几年来，我区加大了港口码头建设力度，2012年全区沿海港口货物吞吐量达1.74亿吨。海洋交通运输业继续保持平稳的发展态势，2012年增加值为94亿元，比上年增长11.9%。

——**滨海旅游业** 我区依托本地特色旅游资源，积极开发多种旅游项目，全区滨海旅游业发展态势趋好，也取得了较快的增长，增加值为43亿元，比上年增长了30.3%。

### 三、广西区域海洋经济发展情况

2012年，钦州地区海洋生产总值270亿元，占全区海洋生产总值比重为38.9%。北海地区海洋生产总值241亿元，占全区海洋生产总值比重为34.8%。防城港地区海洋生产总值182亿元，占全区海洋生产总值比重为26.3%。

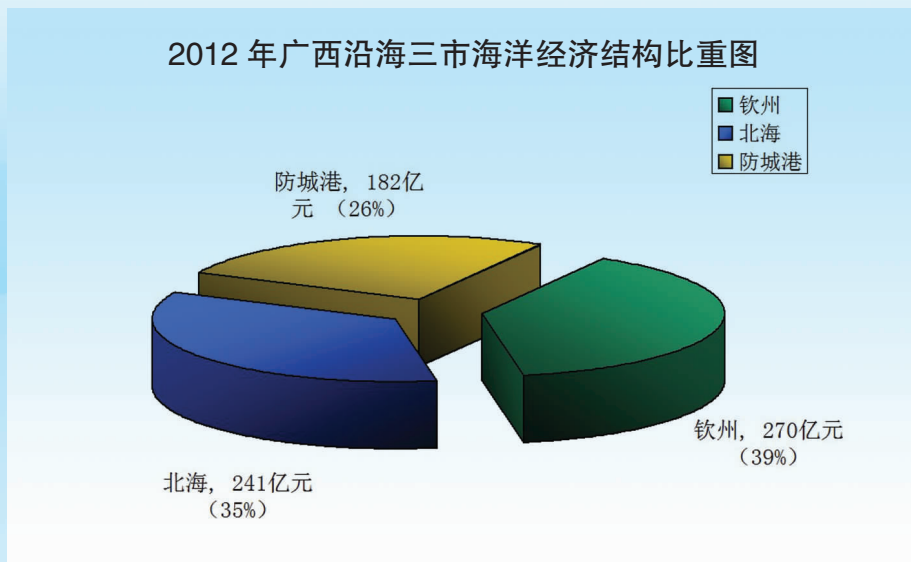


图 4：2012 年广西沿海三市海洋经济结构比重图

2013 年是全面贯彻落实党的十八大精神的开局之年，是为全面建成小康社会奠定坚实基础的重要一年，也是我区建设海洋强区的起步之年。广西沿海地区要深入贯彻落实党的十八大、自治区十二届人大一次会议精神，坚持以邓小平理论、“三个代表”重要思想和科学发展观为指导，紧紧围绕广西与全国同步全面建成小康社会和全面建设美丽生态广西的战略部署，进一步解放思想，抢抓机遇，开拓创新，着力推进以“十区”为重点的海洋强区建设，不断提高海洋资源管理和服务水平，为加快实现富民强桂新跨越和建设海洋强国作出新的更大贡献。<sup>②</sup>

② 注：

1. 本公报除沿海三市海洋生产总值及附录表 2 的数据以外均为国家海洋信息中心初步核算数据。
2. 本公报中增长速度均按可比价格计算。
3. 沿海地区仅包括北海市、钦州市、防城港市。
4. 数据来自沿海地区海洋行政管理机构、统计机构和相关涉海部门。
5. “十区”是指：海洋资源开发能力强区、海洋经济强区、海洋科技强区、海洋生态文明强区、海洋文化强区、海洋灾害防御强区、海洋信息化强区、海洋维权强区、海洋综合管理强区、和谐海洋强区。



附录 1:

2012 年全区海洋经济主要产业增加值情况表

计量单位:亿元

指标名称	代码	增加值	增速 (%)
甲	乙	1	2
海洋渔业	01	165	27.9
海洋油气业	02	0	0
海洋矿业	03	0.5	0
海洋盐业	04	0.1	0
海洋化工业	05	19	72.7
海洋生物医药业	06	0.5	0
海洋电力业	07	0.01	0
海水利用业	08	0.4	0
海洋船舶工业	09	3	0
海洋工程建筑业	10	73	5.8
海洋交通运输业	11	94	11.9
滨海旅游业	12	43	30.3



## 附录 2:

2012 年全区海洋经济主要产业产量（服务量）表

指标名称	代码	计量单位	指标值
甲	乙	丙	1
海水养殖产量	01	吨	977307
海洋捕捞产量	02	吨	666603
原油产量	03	万吨	
天然气产量	04	万立方米	
海滨砂矿产量	05	吨	156000
# 金属砂矿产量	06	吨	
海盐产量	07	万吨	2.2
海洋修造船完工量	08	艘	140
海洋造船完工综合吨	09	万综合吨	3.91
海洋化工产品产量	10	吨	
海洋生物医药产品产量	11	吨	760
海洋工程建筑项目	12	项	76
海洋电力现有装机容量	13	万千瓦	
海洋电力年发电量	14	万千瓦时	
海水综合利用量	15	万吨	147872
海水淡化量	16	万吨	
海洋港口货物吞吐量	17	亿吨	1.74
海洋港口集装箱吞吐量	18	万标准箱	82.43
海洋港口旅客吞吐量	19	万人次	23.30
滨海旅游业接待游客人数	20	万人次	2837.38
# 入境过夜游客人数	21	万人次	26.78
滨海旅游业星级饭店数	22	座	83

## 附录 3:

### 主要名词解释

**海洋经济** 是开发、利用和保护海洋的各类产业活动，以及与之相关联活动的总和。

**海洋生产总值** 是海洋经济生产总值的简称，指按市场价格计算的沿海地区常住单位在一定时期内海洋经济活动的最终成果，是海洋产业和海洋相关产业增加值之和。

**增加值** 是指按市场价格计算的常住单位在一定时期内生产与服务活动的最终成果。

**海洋产业** 是开发、利用和保护海洋所进行的生产和服务活动，包括海洋渔业、海洋油气业、海洋矿业、海洋盐业、海洋化工业、海洋生物医药业、海洋电力业、海水利用业、海洋船舶工业、海洋工程建筑业、海洋交通运输业、滨海旅游业等主要海洋产业，以及海洋科研教育管理服务业。

**海洋相关产业** 是指以各种投入产出为联系纽带，与主要海洋产业构成技术经济联系的上下游产业，涉及海洋农林业、海洋设备制造业、涉海产品及材料制造业、涉海建筑与安装业、海洋批发与零售业、涉海服务业等。

**海洋渔业** 包括海水养殖、海洋捕捞、海洋渔业服务业和海洋水产品加工等活动。

**海洋油气业** 是指在海洋中勘探、开采、输送、加工原油和天然气的生产活动。

**海洋矿业** 包括海滨砂矿、海滨土砂石、海滨地热、煤矿开采和深海采矿等采选活动。

**海洋盐业** 是指利用海水生产以氯化钠为主要成分的盐产品的活动，包括采盐和盐加工。

**海洋化工业** 包括海盐化工、海水化工、海藻化工及海洋石油化工的化工产品生产活动。

**海洋生物医药业** 是指以海洋生物为原料或提取有效成分，进行海洋药品与海洋保健品的生产加工及制造活动。

**海水利用业** 是指对海水的直接利用和海水淡化活动，包括利用海水进行淡水生产和将海水应用于工业冷却用水和城市生活用水、消防用水等活动，不包括海水化学资源综合利用活动。

**海洋船舶工业** 是指以金属或非金属为主要材料，制造海洋船舶、海上固定及浮动装置的活动，以及对海洋船舶的修理及拆卸活动。

**海洋工程建筑业** 是指在海上、海底和海岸所进行的用于海洋生产、交通、娱乐、防护等用途的建筑工程施工及其准备活动，包括海港建筑、滨海电站建筑、海岸堤坝建筑、海洋隧道桥梁建筑、海上油气田陆地终端及处理设施建造、海底线路管道和设备安装，不包括各部门、各地区的房屋建筑及房屋装修工程。

**海洋交通运输业** 是指以船舶为主要工具从事海洋运输以及为海洋运输提供服务的活动，包括远洋旅客运输、沿海旅客运输、远洋货物运输、沿海货物运输、水上运输辅助活动、管道运输业、装卸搬运及其他运输服务活动。

**滨海旅游业** 包括以海岸带、海岛及海洋各种自然景观、人文景观为依托的旅游经营、服务活动。主要包括：海洋观光游览、休闲娱乐、度假住宿、体育运动等活动。

