2016 年

广西海洋经济统计公报

广西壮族自治区海洋局

2017 年 5 月

根据《海洋生产总值核算制度》，广西壮族自治区海洋局对 2016 年广西海洋经济进行了初步核算，编制了《2016 年广西海洋经济统计公报》，现予以发布。

广西壮族自治区海洋局局长：

2017 年 5 月

目 录

一、广西海洋经济总体运行情况 2
二、广西海洋产业发展情况 3
三、沿海三市海洋经济发展情况 8

附录 1：2015—2016 年广西海洋生产总值变化情况表 . . . 9
附录 2：2016 年广西海洋经济主要产业产量(服务量)表
…… 10
附录 3： . . . . . .
主要名词解释. 11
附录 4: . . . . . .
海洋经济的基本构成. 14

2016年广西海洋经济统计公报

广西壮族自治区海洋局

2017年5月

2016年，广西各级政府及涉海部门认真贯彻落实党的十八大和十八届三中、四中、五中、六中全会以及中央经济工作会议精神，紧紧围绕党中央、国务院建设海洋强国和壮大海洋经济的战略部署，牢固树立和贯彻落实创新、协调、绿色、开放、共享发展理念，坚持稳中求进工作总基调，积极参与“一带一路”建设，打造中国-东盟自贸区升级版，深入实施“双核驱动、三区统筹”战略，构建“四维支撑、四沿联动”开放合作格局，主动适应经济发展新常态，实施广西海洋经济可持续发展“十三五”规划，建设海洋经济强区和海洋生态文明，实现了“十三五”开好局、起好步的目标，为实现“两个建成”、“三大定位”、谱写建党百年广西发展新篇章提供了有力的保障。

一、广西海洋经济总体运行情况

据初步核算，2016 年广西海洋生产总值 1233 亿元(现价)，比上年增长 9.1%，占广西生产总值的比重为 6.8%，约占广西北部湾经济区四城市（南宁、北海、钦州、防城港）生产总值的比重为 19.1%。其中，主要海洋产业增加值 651 亿元，占沿海三市（北海、钦州、防城港）生产总值的比重为 44.6%。按三次产业划分，海洋第一产业增加值 200 亿元，第二产业增加值 433 亿元，第三产业增加值 600 亿元。海洋第一、第二、第三产业增加值占海洋生产总值的比重分别是 16.2%，35.1%，48.7%。“十二五”期间（2011-2015 年），广西海洋生产总值年平均增速为 11.5%。

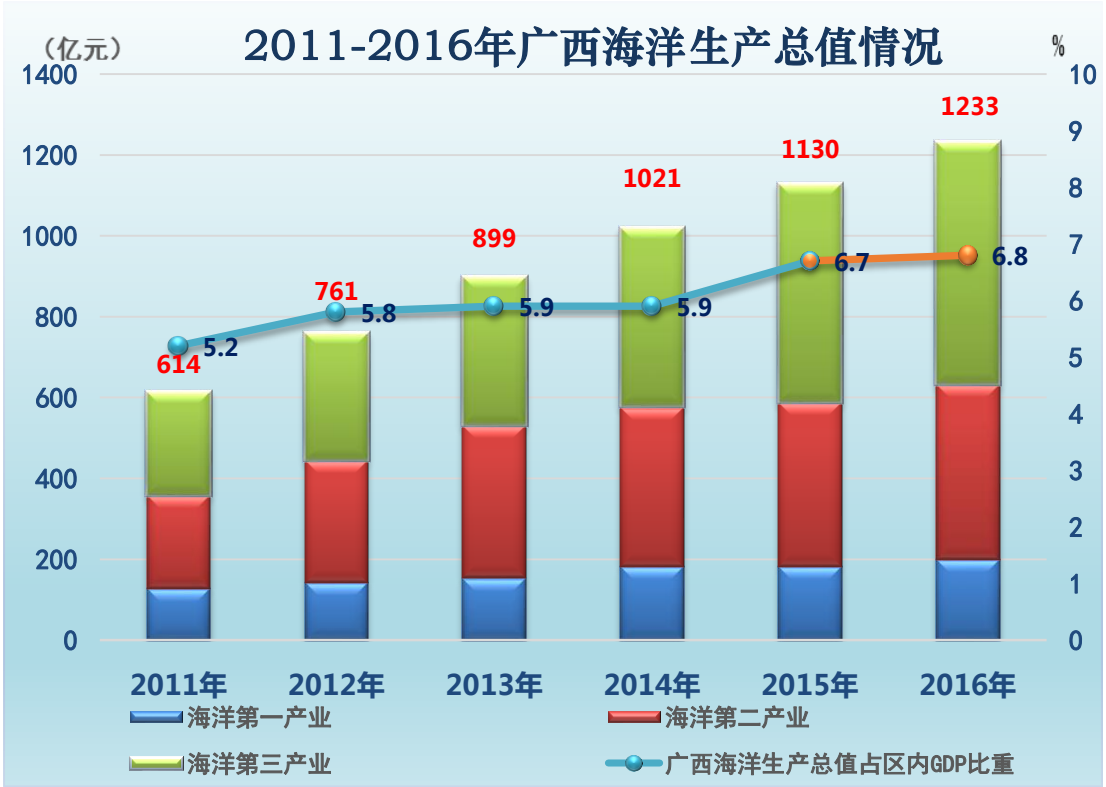

图 1　2011-2016 年广西海洋生产总值情况

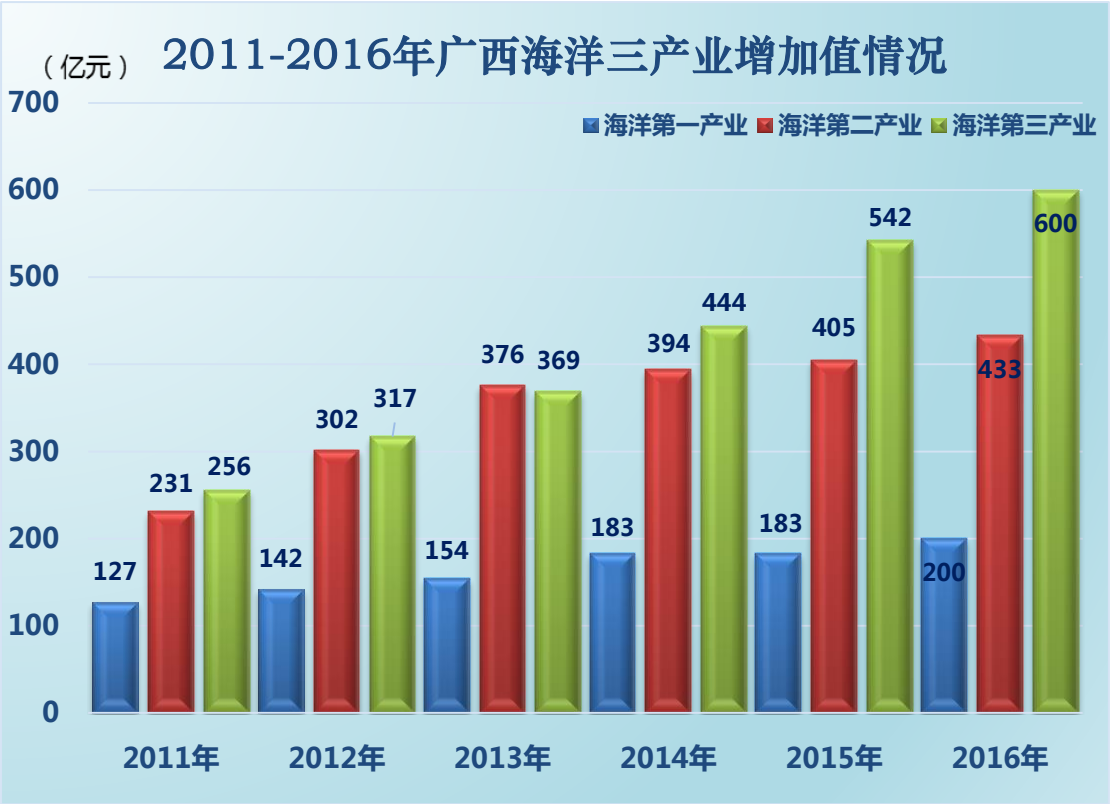

图 2　2011-2016 年广西海洋三次产业增加值情况

二、广西海洋产业发展情况

2016 年，广西海洋产业总体保持稳步增长。按海洋经济核算三大层次划分，主要海洋产业增加值 651 亿元，比上年增长 9.0%；海洋科研教育管理服务业增加值 131 亿元，比上年增长 14.9%；海洋相关产业增加值 454 亿元，比上年增长 8.1%。

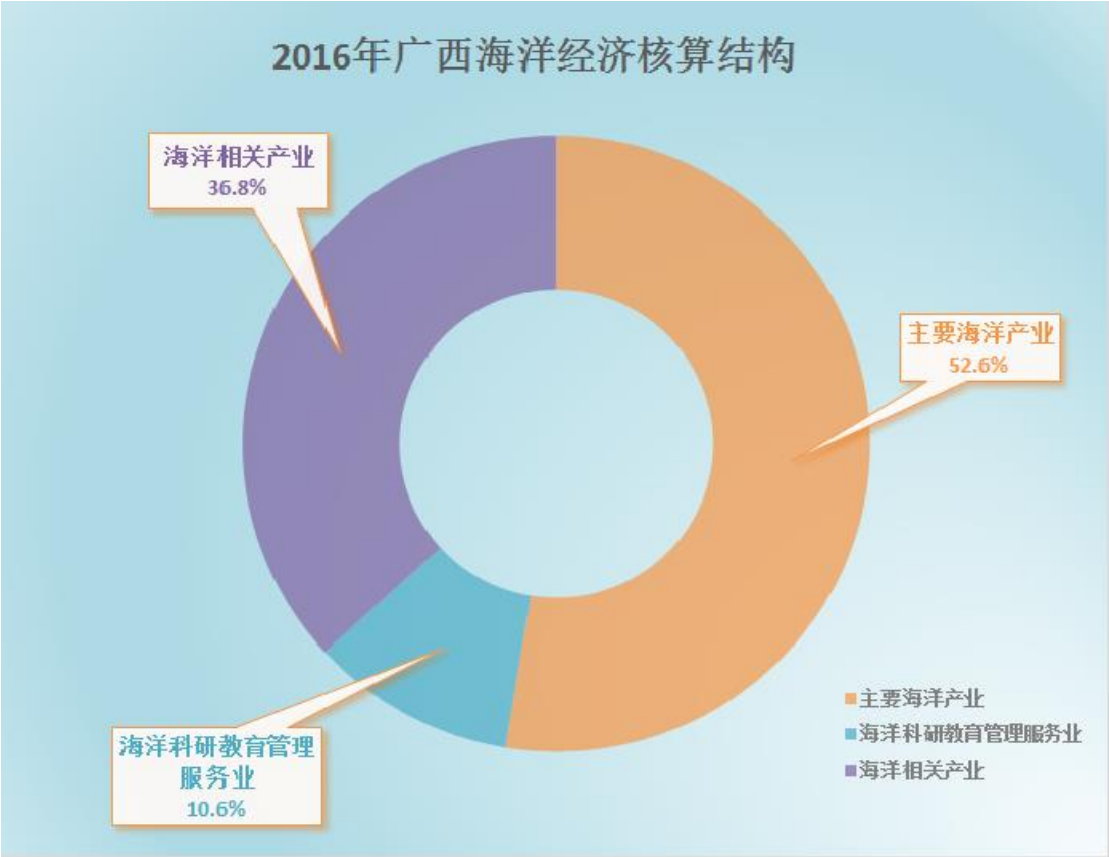

图 3　2016 年广西海洋经济核算结构图

（一）主要海洋产业发展情况

2016 年，广西主要海洋产业实现平稳增长。其中，优势产业海洋渔业、海洋交通运输业、海洋工程建筑业、滨海旅游业占主要海洋产业增加值比重分别是 33.6%、31.5%、16.0%、15.8%，同比增长分别为 8.9%、4.1%、8.3%和 22.6%。

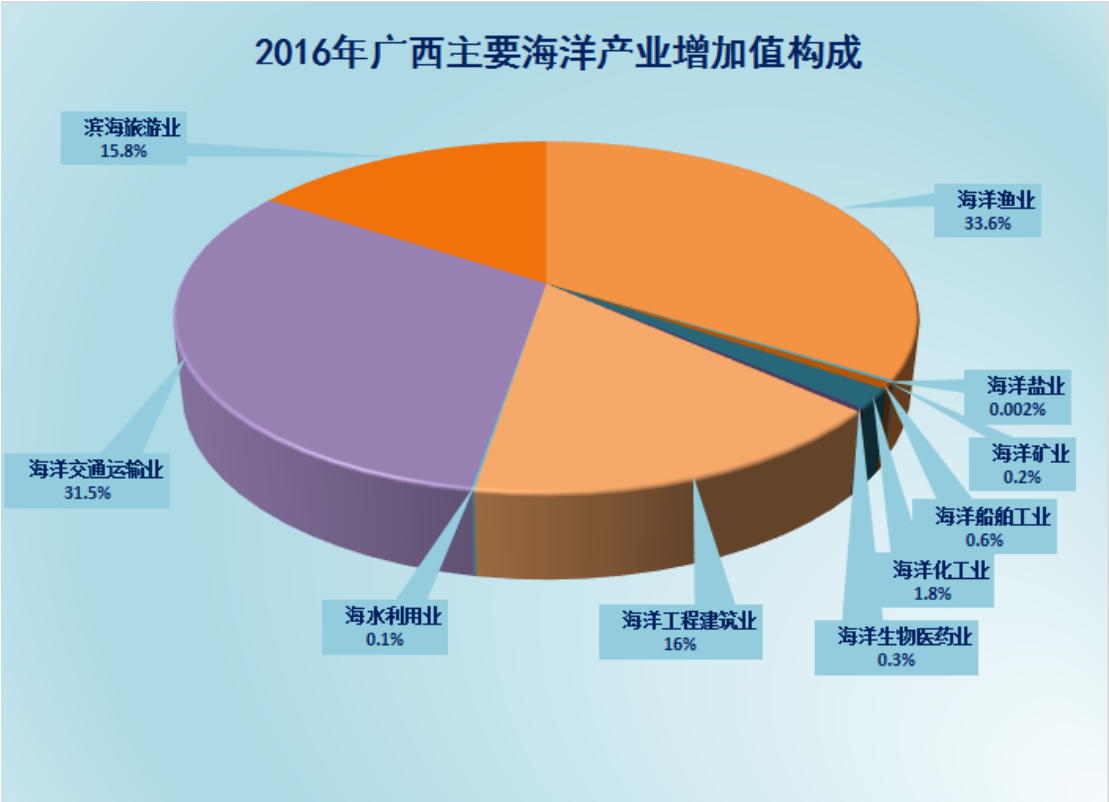

图 4　2016 年广西主要海洋产业增加值构成图

—海洋渔业　海洋渔业保持平稳增长，海水养殖业发展态势良好。全年实现增加值 219 亿元，比上年增长 8.9%。其中，海洋水产品 189 亿元，比去年增长 5.5%；海洋渔业服务业 15 亿元，比去年增长 7.1%；海洋水产品加工 15 亿元，比去年增长 87.5%。

图 5　2011-2016 年广西海渔业增加值情况

—海洋油气业　按照企业注册地统计原则，海洋油气业指标数据不在我区统计。

—海洋矿业　海洋矿业全年实现增加值 1 亿元，与去年持平。

—海洋船舶工业　海洋船舶工业全年实现增加值 4 亿元，与去年持平。

—海洋化工业　海洋化工业全年实现增加值 12 亿元，与去年持平。

—海洋生物医药业　海洋生物医药业发展较快。全年实现增加值为 2 亿元，比去年增长 100%。

—海洋工程建筑业　海洋工程建筑业保持平稳增长，

全年实现增加值 104 亿元，比去年增长 8.3%。

—海洋电力业 我区无海洋电力业。

—海洋盐业 海洋盐业全年实现增加值 0.004 亿元，比去年减少 60%。广西海洋盐业数据来源于北海市竹林盐场，自 2015 年以来，盐场企业改制，企业调整产能，海盐产量持续减少，2016 年全年海洋产量为 0.09 万吨。

—海水利用业 海水直接利用规模与去年基本一致。全年实现增加值为 0.5 亿元，与去年持平。

—海洋交通运输业 沿海港口生产总体保持平稳增长，全年实现增加值 205 亿元，比去年增长 4.1%。全年沿海港口货物吞吐量 2.08 亿吨，比去年增长 1.8%，沿海港口国际标准集装箱吞吐量 179 万标准箱，比去年增长 27%。

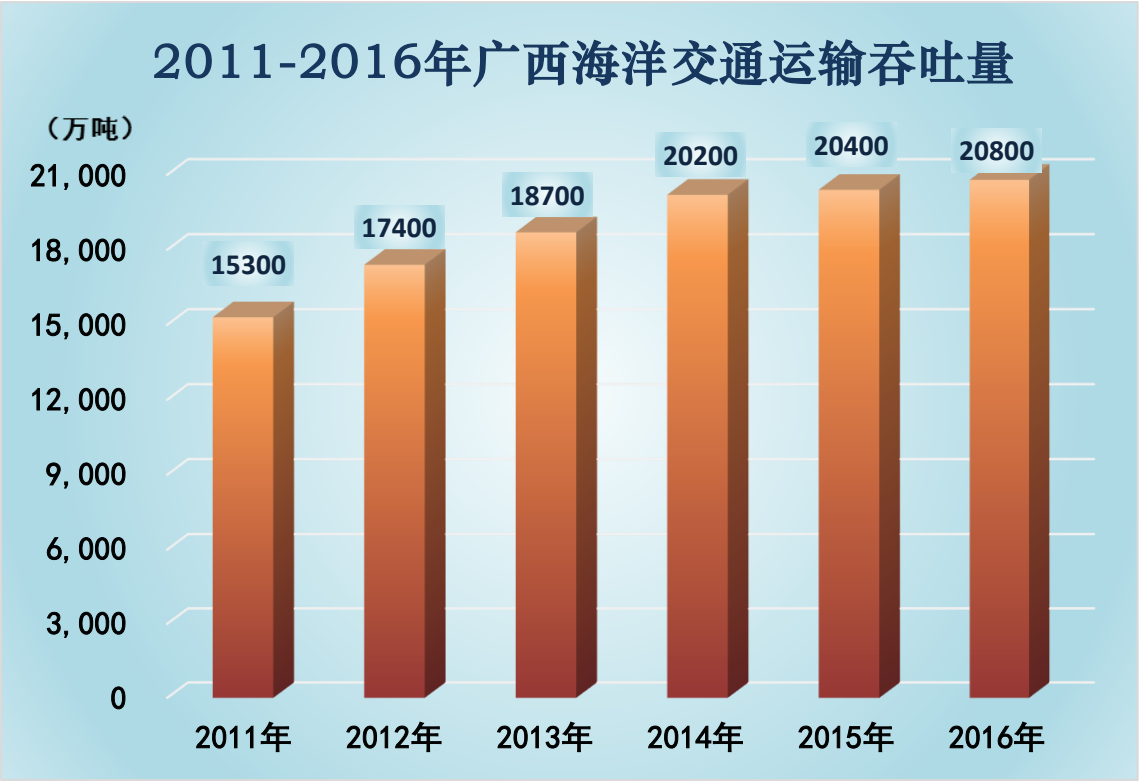

图 6 2011-2016 年广西海洋交通运输吞吐量

—滨海旅游业 滨海旅游业继续保持较快增长。全年实现增加值 103 亿元（总收入 591 亿元），比去年增长 22.6%，其中，国际旅游增加值 2.50 亿元，比去年增长 13.6%。

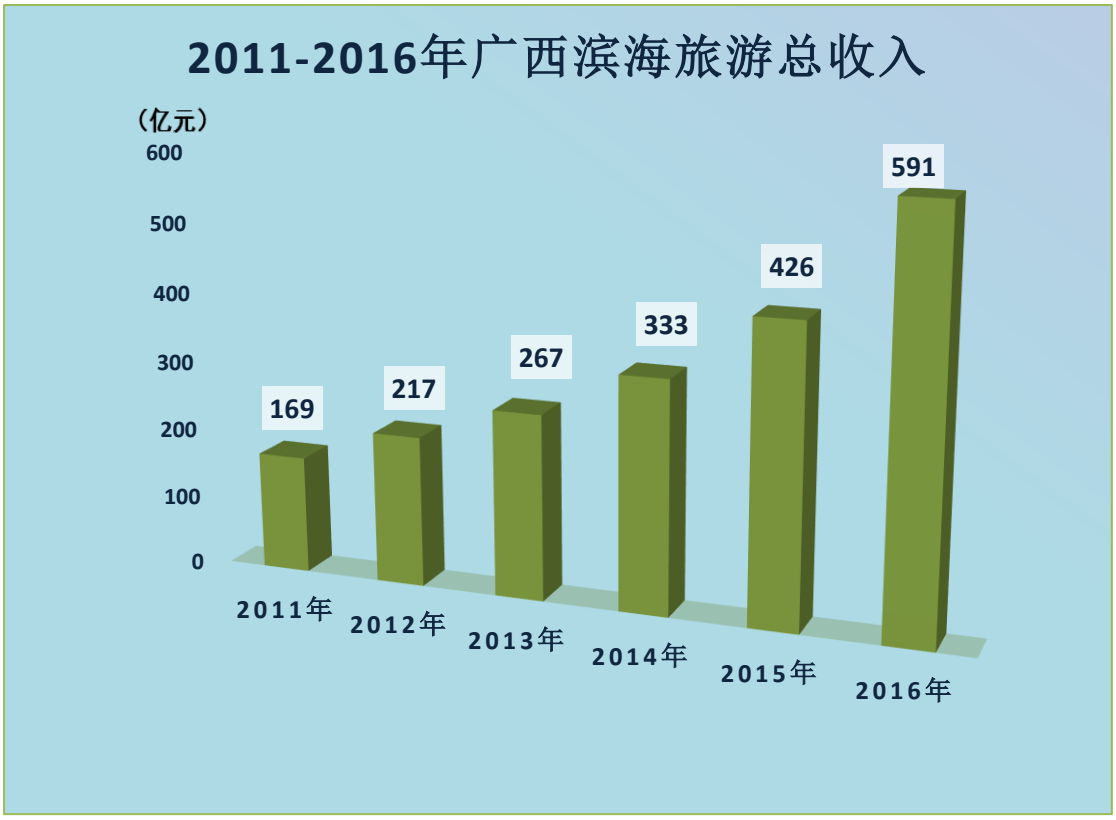

图 7 2011-2016 年广西滨海旅游总收入

（二）海洋科研教育管理服务业发展情况

2016 年，海洋科研教育服务业较快增长，全年实现增加值 131 亿元，比去年增长 14.9%。

（三）海洋相关产业

2016 年，海洋相关产业保持平稳发展。全年实现增加值 454 亿元，比去年增长 8.1%。

三、沿海三市海洋经济发展情况

据粗略核算，2016 年北海市海洋生产总值 463 亿元，占广西海洋生产总值的比重为 37.5%;钦州市海洋生产总值 457 亿元，占广西海洋生产总值的比重为 37.1%；防城港市海洋生产总值 313 亿元，占广西海洋生产总值的比重为 25.3%。

图 8　2016 年广西沿海三市海洋生产总值结构比重

注释：1. 2015 年广西海洋生产总值最终核实数据为 1130 亿元；

2. 《公报》增加值数据以 2016 年国家初步核算广西数据为基准，部分数据因四舍五入的原因，分项合计略有不等。

3. 《公报》增速数据以 2015 年国家海洋局最终核实数据为基数，增速数据均按照现价计算。

附录 1:

2015—2016 年广西海洋生产总值变化情况表

单位：亿元

产业名称	2015 年国家最终核算数据	2016 年国家初步核实数据	现价增速（%）
海洋生产总值	1130.00	1233.00	9.1
海洋产业	711.00	782.00	9.9
主要海洋产业	597.00	651.00	9.0
海洋渔业	201.00	219.00	8.9
其中：海洋水产品	179.00	189.00	5.5
海洋渔业服务业	14.00	15.00	7.1
海洋水产品加工	8.00	15.00	87.5
海洋油气业	—	—	—
海洋盐业	0.01	0.004	-60.0
海洋矿业	1.00	1.00	0.0
海洋盐业	0.08	0	—
海洋化工业	12.00	12.00	0.0
海洋生物医药业	1.00	2.00	100.0
海洋电力业	0	0	0
海水利用业	0.50	0.50	0.0
海洋船舶工业	4.00	4.00	0.0
海洋工程建筑业	96.00	104.00	8.3
海洋交通运输业	197.00	205.00	4.1
滨海旅游业	84.00	103.00	22.6
其中：国际旅游	2.20	2.50	13.6
海洋科研教育管理服务业	114.00	131.00	14.9
海洋相关产业	420.00	454.00	8.1

附录 2：2016 年广西海洋经济主要产业产量（服量）表

指标名称	计量单位	指标值	比上年增长（%）
海水养殖产量	吨	1214535	6.3
海洋捕捞产量	吨	652919	0.14
远洋捕捞产量	吨	5728	7.5
海洋原油产量	万吨	—	—
海洋天然气产量	万立方米	—	—
海洋矿业产量	吨	4954000	0.13
其中：金属矿种产量	吨	—	—
海盐产量	万吨	0.09	-171
海洋造船完工量	艘	181	2.8
海洋修船完工量	艘	3200	6.7
海洋造船完工量载重吨	载重吨	35300	0.9
海洋化工产品产量	吨	3620	1.6
海洋生物医药产品产量	—	珍珠胎囊口服液 500 万支；GOJ 珍珠护肤品 7700 套，珍珠滴眼剂 60900 瓶，珍珠粉 45 万盒，海蛇酒 13520 瓶，消朦片 100 万盒	—
海洋工程建筑项目	项	229	4.1
海洋电力现有装机容量	万千瓦	—	—
海洋电力年发电量	万千瓦时	—	—
海水直接利用量	万吨	177000	0.3
海水利用生产淡水量	万吨	—	—
沿海港口货物吞吐量	万吨	20800	1.8
沿海港口国际标准集装箱吞吐量	万标准箱	179	27.0
沿海港口旅客吞吐量	万人次	20.1	0.9
接待游客人数	万人次	5879.84	27.8
其中：入境游客人数	万人次	36.6	3.5

附录 3：

主要名词解释

海洋经济 开发、利用和保护海洋的各类产业活动，以及与之相关联活动的总和。

海洋生产总值 海洋经济生产总值的简称，指按市场价格计算的沿海地区常住单位在一定时期内海洋经济活动的最终成果，是海洋产业和海洋相关产业增加值之和。

增加值 按市场价格计算的常住单位在一定时期内生产与服务活动的最终成果。

海洋产业 开发、利用和保护海洋所进行的生产和服务活动，包括海洋渔业、海洋油气业、海洋矿业、海洋盐业、海洋化工业、海洋生物医药业、海洋电力业、海洋可再生能源利用业、海水利用业、海洋船舶工业、海洋工程建筑业、海洋交通运输业、滨海旅游等主要海洋产业，以及海洋科研教育管理服务业。

海洋科研教育管理服务业 开发、利用和保护海洋过程中所进行的科研、教育、管理及服务等活动，包括海洋信息服务业、海洋环境监测预报服务、海洋保险与社会保障业、海洋科学研究、海洋技术服务业、海洋地质勘查业、海洋环境保护业、海洋教育、海洋管理、海洋社会团体与国际组织等。

海洋相关产业 以各种投入产出为联系纽带,与主要海洋产业构成技术经济联系的上下游产业，涉及海洋农林业、海洋设备制造业、涉海产品及材料制造业、涉海建筑与安装业、海洋批发与零售业、涉海服务业等。

海洋渔业 包括海水养殖、海洋捕捞、远洋捕捞、海洋渔业服务业和海洋水产品加工等活动。

海洋油气业 在海洋中勘探、开采、输送、加工原油和天然气的生产活动。

海洋矿业 包括海滨砂矿、海滨土砂石、海滨地热、煤矿开采和深海采矿等采选活动。

海洋盐业 利用海水生产以氯化钠为主要成分的盐产品的活动，包括采盐和盐加工。

海洋化工业 包括海盐化工、海水化工、海藻化工及海洋石油化工的化工产品生产活动。

海洋生物医药业 以海洋生物为原料或提取有效成分，进行海洋药品与海洋保健品的生产加工及制造活动。

海洋电力业 在沿海地区利用海洋能、海洋风能进行的电力生产活动。不包括沿海地区的火力发电和核力发电。

海水利用业 对海水的直接利用和海水淡化活动，包括利用海水进行淡水生产和将海水应用于工业冷却用水和城市生活用水、消防用水等活动，不包括海水化学资源综合利用活动。

海洋船舶工业 以金属或非金属为主要材料，制造海洋船舶、海上固定及浮动装置的活动，以及对海洋船舶的修理及拆卸活动。

海洋工程建筑业 在海上、海底和海岸所进行的用于海洋生产、交通、娱乐、防护等用途的建筑工程施工及其准备活动，包括海港建筑、滨海电站建筑、海岸堤坝建筑、海洋隧道桥梁建筑、海上油气田陆地终端及处理设施建造、海底线路管道和设备安装，不包括各部门、各地区的房屋建筑及房屋装修工程。

海洋交通运输业 以船舶为主要工具从事海洋运输以及为海洋运输提供服务的活动，包括远洋旅客运输、沿海旅客运输、远洋货物运输、沿海货物运输、水上运输辅助活动、管道运输业、装卸搬运及其他运输服务活动。

滨海旅游业 包括以海岸带、海岛及海洋各种自然景观、人文景观为依托的旅游经营、服务活动。主要包括：海洋观光游览、休闲娱乐、度假住宿、体育运动等活动。

附件 4

海洋经济的基本构成
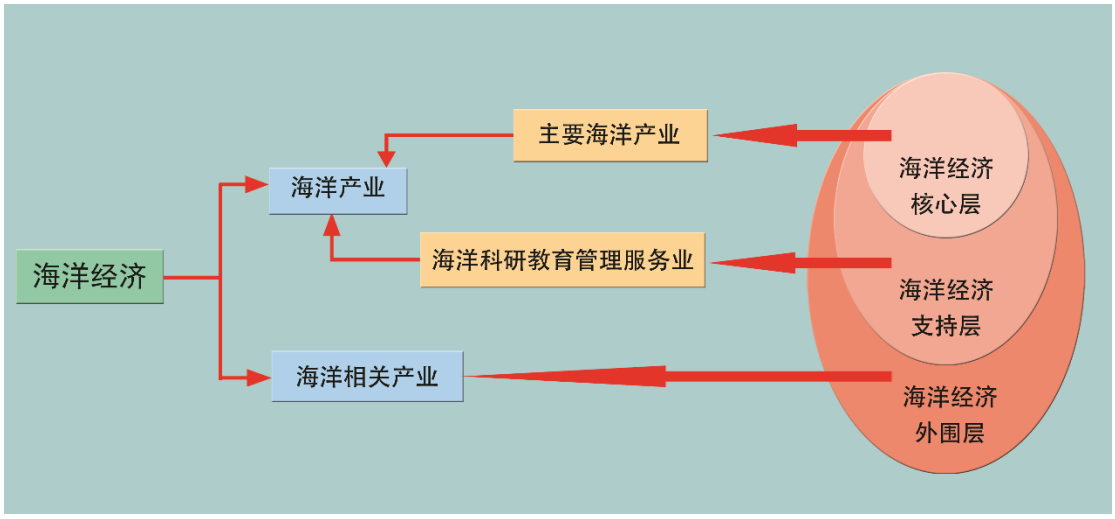
根据海洋经济活动的性质，将海洋经济划分为核心层、支持层和外围层三个层次，如图：