

2023 年

# 广西海洋经济统计公报

广西壮族自治区海洋局


二〇二四年五月



根据自然资源部初步核算数据和我区初步统计资料,广西壮族自治区海洋局编制了《2023年广西海洋经济统计公报》,现予以发布。

广西壮族自治区海洋局局长: 谢瑾瑜

2024年5月



# 目 录

一、海洋经济总体运行情况.....	2
二、海洋产业发展情况.....	4
附录：主要名词解释.....	7

## 2023 年广西海洋经济统计公报

2023 年是全面贯彻党的二十大精神开局之年，是三年新冠疫情防控转段后经济恢复发展的一年，也是全区高质量发展迈出新步伐的一年。沿海地市和涉海部门深入贯彻落实习近平总书记对广西重大方略要求特别是“大力发展海洋经济”的重要指示精神，将向海图强作为战略指向，逐步完善现代海洋产业体系，海洋经济整体回升向好，呈现基础稳、活力强、后劲足的良好态势。



## 一、海洋经济总体运行情况

经初步核算，2023 年全区海洋生产总值（GOP）2568.4 亿元，比上年名义增长 9.3%，占地区生产总值（GDP）的比重为 9.4%。按三次产业划分，海洋第一产业增加值 250.0 亿元，海洋第二产业增加值 707.9 亿元，海洋第三产业增加值 1610.5 亿元，分别占海洋生产总值的 9.7%，27.6%，62.7%。

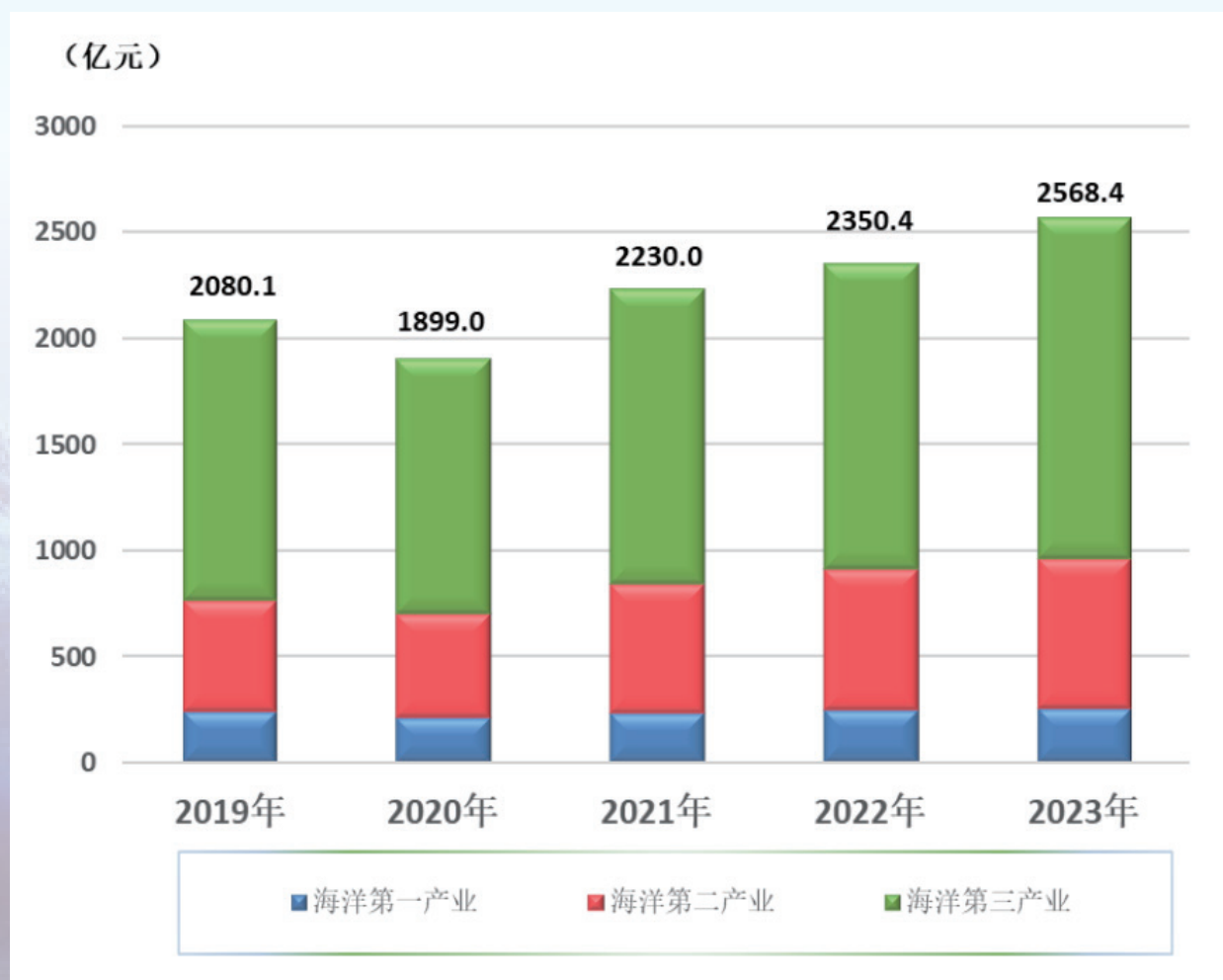


图 1 2019-2023 年广西海洋生产总值情况

海洋生产总值由海洋产业、海洋科研教育、海洋公共服务、海洋上游相关产业和海洋下游相关产业的增加值构成。2023 年，海洋产业增加值 1252.8 亿元，比上年增长 11.8%；海洋科研教育增加值 125.0 亿元，比上年增长 3.0%；海洋公共管理服务增加值 214.7 亿元，比上年增长 1.8%。海洋上游相关产业和海洋下游相关产业分别为 290.8 亿元、685.1 亿元，比上年增长 8.7%。

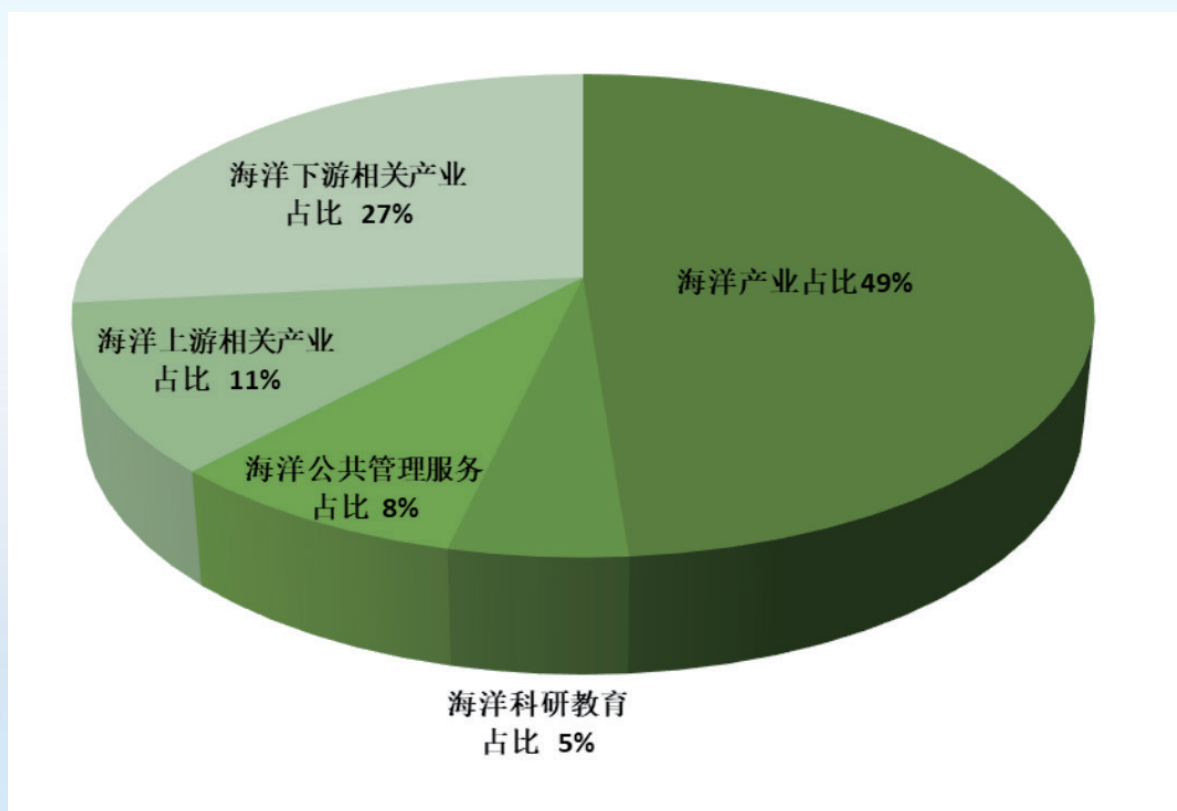


图 2 2023 年广西海洋及相关产业增加值构成

## 二、海洋产业发展情况

**—海洋渔业** 海洋渔业保持平稳增长。海水产品产量 220.8 万吨，同比增长 3.5%。海洋渔业全年实现增加值 248.6 亿元，比上年增长 3.7%。

**—沿海滩涂种植业** 红树林湿地面积稳中有增，海水稻等沿海滩涂农作物产量稳定。全年实现增加值 1.5 亿元，比上年增长 7.1%。

**—海洋水产品加工业** 海洋水产品加工业总体保持平稳发展。全年实现增加值 8.4 亿元，比上年增长 3.7%。

**—海洋矿业** 海洋矿业增长较快，全年实现增加值 1.5 亿元，比上年增长 25.0%。

**—海洋船舶工业** 海洋船舶工业延续快速增长态势，首艘“钦州造”万吨级船舶出口欧洲。全年实现增加值 24.7 亿元，比上年增长 23.5%。

**—海洋工程装备制造业** 钦州形成广西首个海上风电全产业链装备基地，防城港明阳新能源装备主机厂投产。海洋工程装备制造业全年实现增加值 1.4 亿元，比上年下降 26.3%。

**—海洋化工业** 海洋化工业保持较快增长。全年实现增加值 60.8 亿元，比上年增长 9.2%。

**—海洋药物与生物制品业** 海洋药物和生物制品业不断培育壮大，全年实现增加值为 6.3 亿元，比上年增长 8.6%。



**—海洋工程建筑业** 海洋工程建筑业重大项目持续发力。世纪工程平陆运河全线开工建设，北海铁山东港实现开港。海洋工程建筑业全年实现增加值 150.2 亿元，比上年下降 5.0%。

**—海洋电力业** 海洋电力业发展实现新突破，防城港海上风电示范项目首批机组成功并网发电。海洋电力业全年实现增加值 10.2 亿元，比上年增长 18.6%。

**—海水淡化与综合利用业** 海水利用规模持续扩大，沿海地区企业海水利用量同比增长 23.4%。海水淡化与综合利用业全年实现增加值 5.7 亿元，比上年增长 5.6%。

**—海洋交通运输业** 海洋交通运输业继续加快发展，海洋旅客周转量同比增长 310.8%，海洋货物周转量同比增长 5.3%。北部湾港 2023 年新增年通过能力超 3700 万吨，累计完成货物吞吐量 4.4 亿吨，比上年增长 18.5%，其中完成集装箱吞吐量 802.2 万标箱，比上年增长 14.3%，全港货物吞吐量和集装箱吞吐量均稳居全国主要港口前十位。海洋交通运输业全年实现增加值 257.8 亿元，比上年增长 5.7%。

**—海洋旅游业** 海洋旅游业强劲复苏，北海银滩、涠洲岛、钦州三娘湾、防城港白浪滩等重要景区节假日接待游客量呈现“井喷式”增长，沿海三市累计接待游客首次突破 1.4 亿人次，按可比口径比上年增长 135.7%，海洋旅游业连续 6 年成为广西海洋经济第一大产业。全区海洋旅游业增加值达 475.7 亿元，比上年增长 28.5%，已赶超疫情前水平。

广西海洋生产总值数据表

产业名称	2023 年总量 (亿元)	2023 年名义增速 (%)
海洋生产总值	2568.4	9.3
海洋产业	1252.8	11.8
海洋渔业	248.6	3.7
沿海滩涂种植业	1.5	7.1
海洋水产品加工业	8.4	3.7
海洋矿业	1.5	25.0
海洋船舶工业	24.7	23.5
海洋工程装备制造业	1.4	-26.3
海洋化工业	60.8	9.2
海洋药物和生物制品业	6.3	8.6
海洋工程建筑业	150.2	-5.0
海洋电力业	10.2	18.6
海水淡化与综合利用业	5.7	5.6
海洋交通运输业	257.8	5.7
海洋旅游业	475.7	28.5
海洋科研教育	125.0	3.0
海洋公共管理服务	214.7	1.8
海洋上游相关产业	290.8	8.7
海洋下游相关产业	685.1	8.7
三次产业结构占比	9.7:27.6:62.7	

注释：[1] 产业分类执行《海洋及相关产业分类》（GB/T 20794-2021）。

[2] 2023 年数据为初步核算数。部分数据因四舍五入的原因，存在着总计与分项合计不等的情况。

[3] 本公报中增加值及增速均按照现价计算。

[4] 基础数据来自自治区有关部门、沿海市自然资源（海洋）行政主管部门、统计机构和公开统计资料。

## 附录



## 主要名词解释

**[1] 海洋生产总值** 海洋经济生产总值的简称，指按市场价格计算的我国常住单位在一定时期内海洋经济活动的最终成果，是各海洋及相关产业增加值之和。

**[2] 海洋经济** 开发、利用和保护海洋的各类产业活动，以及与之相关联活动的总和。依据《海洋及相关产业分类》（GB/T 20794—2021），将海洋经济活动划分为海洋产业、海洋科研教育、海洋公共管理服务、海洋上游相关产业和海洋下游相关产业。

**[3] 海洋产业** 包括海洋渔业、沿海滩涂种植业、海洋水产品加工业、海洋油气业、海洋矿业、海洋盐业、海洋船舶工业、海洋工程装备制造业、海洋化工业、海洋药物和生物制品业、海洋工程建筑业、海洋电力业、海水淡化与综合利用业、海洋交通运输业、海洋旅游业等。

**[4] 海洋科研教育** 包括海洋科学研究、海洋教育等。

**[5] 海洋公共管理服务** 包括海洋管理、海洋社会团体、基金会与国际组织、海洋技术服务、海洋信息服务、海洋生态环境保护修复、海洋地质勘查等。

[6] **海洋上游相关产业** 包括涉海设备制造、涉海材料制造等。

[7] **海洋下游相关产业** 包括涉海产品再加工、海洋产品批发与零售、涉海经营服务等。

[8] **海洋渔业** 包括海水养殖、海洋捕捞、海洋渔业专业及辅助性活动。

[9] **海洋水产品加工业** 指以海水经济动植物为主要原料加工制成食品或其他产品的生产活动。

[10] **海洋矿业** 指采选海洋矿产的活动。包括海岸带矿产资源采选、海底矿产资源采选。不包括海洋石油和天然气资源的开采活动。

[11] **海洋船舶工业** 包括海洋船舶制造、海洋船舶改装拆除与修理、海洋船舶配套设备制造、海洋航标器材制造等活动。不包括海洋工程类船舶、海洋科考船、海洋调查船制造和修理活动。

[12] **海洋工程装备制造业** 指人类开发、利用和保护海洋活动中使用的工程装备和辅助装备的制造活动，包括海洋矿产资源勘探开发装备、海洋油气资源勘探开发装备、海洋风能与可再生能源开发利用装备、海水淡化与综合利用装备、海洋生物资源利用装备、海洋信息装备、海洋工程通用装备等海洋工程装备的制造及修理活动。

[13] **海洋化工业** 指利用海盐、海洋石油、海藻等海洋原材料生产化工产品的活动。

[14] **海洋药物和生物制品业** 指以海洋生物（包括其代谢产物）

和矿物等物质为原料，生产药物、功能性食品以及生物制品的活动。

[15] **海洋工程建筑业** 指用于海洋开发、利用、保护等用途的工程建筑施工及其准备活动。

[16] **海洋电力业** 指利用海洋风能、海洋能等可再生能源进行的电力生产活动。

[17] **海水淡化与综合利用业** 包括海水淡化、海水直接利用和海水化学资源利用等活动。

[18] **海洋交通运输业** 指以船舶为主要工具从事海洋运输以及为海洋运输提供服务的活动。

[19] **海洋旅游业** 指以亲海为目的，开展的观光游览、休闲娱乐、度假住宿和体育运动等活动。

[20] **沿海滩涂种植业** 指在沿海滩涂种植农作物、林木的活动，以及为农作物、林木生产提供的相关服务活动。

上述名词解释主要摘自《海洋及相关产业分类》（GB/T 20794—2021）。







